



Projektowanie i wykonanie strojów promocyjnych

Projektowanie i wykonanie strojów promocyjnych

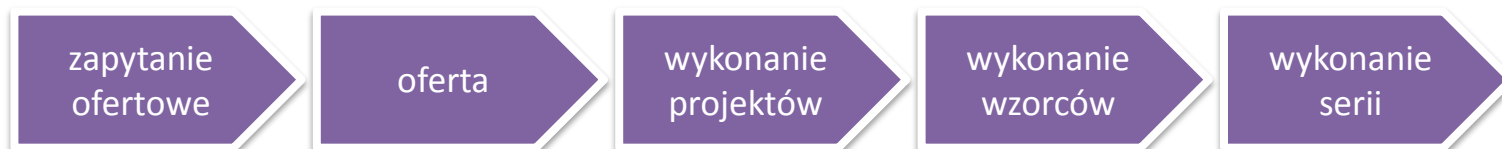


Cele prezentacji

- przedstawienie procesu powstawania strojów promocyjnych od etapu projektowania, poprzez wykonanie wzorców do produkcji seryjnej
- zestawienie najważniejszych działań po stronie Klienta i Atelier de Kama Ostaszewska

Projektowanie i wykonanie strojów promocyjnych

Proces

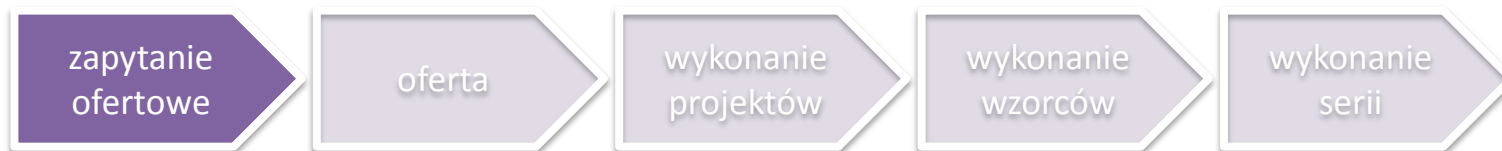


W zależności od kroju, tkanin, nakładów związanych z projektowaniem i wykonaniem strojów cały proces może trwać **od 3 do 12 tygodni**.

Po zakończeniu każdego z trzech etapów realizacji zlecenia następuje rozliczenie danego etapu.

Projektowanie i wykonanie strojów promocyjnych

Proces – ZAPYTANIE OFERTOWE



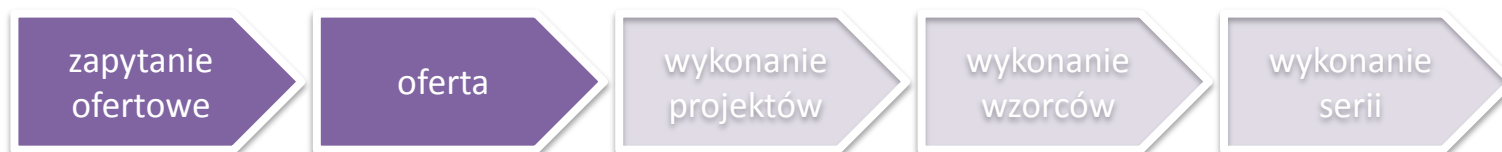
Działania po stronie Klienta

W zapytaniu ofertowym Klient określa następujące parametry zamówienia:

- przeznaczenie strojów promocyjnych, tematykę, promowany produkt, główny motyw, itp.
- określenie charakteru strojów (klasyczny, elegancki, fantazyjny, ekstrawagancki, itp.)
- oczekiwania pod kątem tkanin, nadruków na tkaninach
- liczbę oczekiwanych projektów
- liczbę oczekiwanych wzorców
- liczbę strojów seryjnych
- określenie rozmiarówki strojów seryjnych (np. 2 x rozmiar 36)
- oczekiwany termin dostarczenia projektów, wzorców, strojów seryjnych

Projektowanie i wykonanie strojów promocyjnych

Proces - OFERTA



Działania po stronie Atelier de Kama Ostaszewska

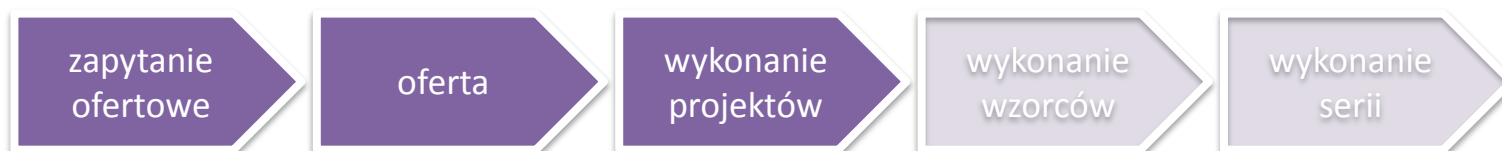
- przygotowanie oferty cenowej na każdy etap: projekt, wzorce, wykonanie strojów seryjnych
Koszt wzorców i strojów seryjnych może ulec zmianie w przypadku wyboru innych tkanin niż te określone w zapytaniu.
- określenie terminów zakończenia poszczególnych etapów współpracy

Działania po stronie Klienta

- zapoznanie się z ofertą
- przesłanie oficjalnego zlecenia na wybrany zakres usług

Projektowanie i wykonanie strojów promocyjnych

Proces – WYKONANIE PROJEKTÓW



Działania po stronie Atelier de Kama Ostaszewska

- przygotowanie projektów strojów promocyjnych w formie rysunków żurnalowych
- oferta zawiera możliwość 2 korekt ze strony Klienta
- przedstawienie propozycji tkanin dla poszczególnych projektów

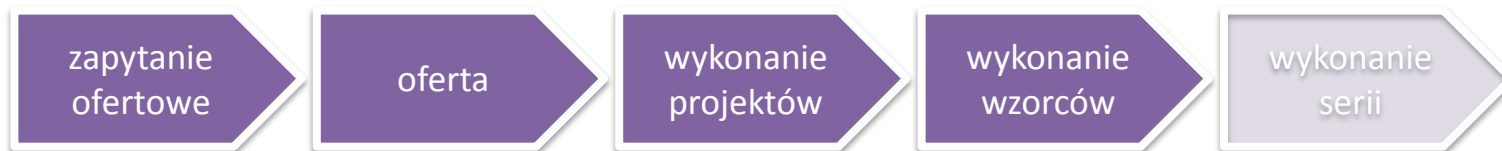
Działania po stronie Klienta

- zapoznanie się z projektami
- zatwierdzenie projektu i zlecenie wykonania wzorców



Projektowanie i wykonanie strojów promocyjnych

Proces – WYKONANIE WZORCÓW



Działania po stronie Atelier de Kama Ostaszewska

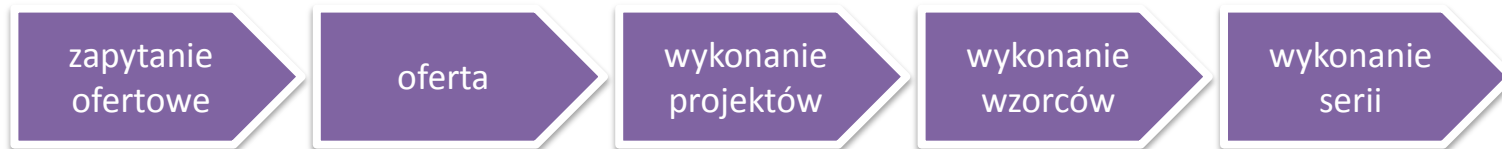
- przesłanie do Klienta próbek proponowanych tkanin
- po zatwierdzeniu tkanin, wykonanie wzorca wg wybranego projektu
- przesłanie wzorców do akceptacji Klienta kurierem
- naniesienie poprawek

Działania po stronie Klienta

- zatwierdzenie próbek tkanin na potrzeby wzorców
- zatwierdzenie wzorców do wykonania seryjnego (ewentualna korekta)

Projektowanie i wykonanie strojów promocyjnych

Proces – WYKONANIE SERII



Działania po stronie Atelier de Kama Ostaszewska

- wykonanie rysunków konstrukcyjnych na podstawie zatwierdzonego wzorca
- zamówienie tkanin na potrzeby produkcji seryjnej
- wykonanie stopniowania strojów w celu dopasowania do wymiarów modelek / hostess
- wykonanie strojów zgodnie z zaakceptowanym wzorcem
- przesłanie strojów do akceptacji Klienta kurierem

Działania po stronie Klienta

- określenie rozmiarówki modelek / hostess na potrzeby wykonania strojów seryjnych
- odbiór strojów



Dziękujemy za uwagę.

Chętnie odpowiem na Państwa pytania lub wątpliwości:

Kama Ostaszewska

tel. 501 438 360

kama@ostaszewska.com

www.ostaszewska.com